

Приложение 1

к Порядку составления и утверждения отчета о результатах деятельности областных государственных учреждений социального обслуживания и об использовании закрепленного за ним государственного имущества

СОГЛАСОВАНО

Министр социального развития, опеки и попечительства Иркутской области

В.А. Родионов

ФИО

2018 г.



УТВЕРЖДАЮ

Руководитель учреждения

О.Б. Искоростинская

ФИО

2018 г.



ОТЧЕТ

о результатах деятельности государственного учреждения и об использовании закрепленного за ним государственного имущества

областное государственное бюджетное учреждение социального обслуживания "Комплексный центр социального обслуживания населения Иркутского и Шелеховского районов"

(полное наименование государственного учреждения)

за 2018 год

Раздел 1. Общие сведения об учреждении

Наименование показателя	Значение показателя	
Полное наименование учреждения	областное государственное бюджетное учреждение социального обслуживания "Комплексный центр социального обслуживания населения Иркутского и Шелеховского районов"	
Сокращенное наименование учреждения	ОГБУСО "КЦСОН Иркутского и Шелеховского районов"	
Юридический адрес	666033, РФ, Иркутская область, Шелехов г., улица Котовского, дом 37	
Сведения о внесении в единый государственный реестр юридических лиц (с указанием серии, №, даты свидетельства)		
Идентификационный номер налогоплательщика (ИНН)	3821006431	
Код причины постановки на учет учреждения в налоговом органе (КПП)	381001001	
ФИО руководителя	Искоростинская Ольга Борисовна	
ФИО главного бухгалтера учреждения	Федорова Татьяна Юрьевна	
Телефон (факс)	8(39550)59834	
1.1 Перечень видов деятельности, осуществляемых учреждением в соответствии с учредительными документами:		
№ п/п	Наименование основных видов деятельности	Наименование иных видов деятельности

1	Оказание информационно-справочной поддержки гражданам по вопросам инвалидности, социальной защиты, медико-социальной экспертизы и реабилитации, абилитации инвалидов, в том числе женщин-инвалидов, девочек инвалидов, а также пострадавших в результате чрезвычайных обстоятельств	Сдача в аренду собственного нежилого недвижимого имущества
2	Предоставление социального обслуживания в полустационарной форме, включая оказание социально-бытовых услуг, социально-медицинских услуг, социально-психологических услуг, социально-педагогических услуг, социально-трудовых услуг, социально-правовых услуг, услуг в целях повышения коммуникативного потенциала получателей социальных услуг, имеющих ограничение жизнедеятельности, в том числе детей инвалидов, срочных социальных услуг.	
3	включая оказание социально-бытовых услуг, социально-медицинских услуг, социально-психологических услуг, социально-педагогических услуг, социально-трудовых услуг, социально-правовых услуг, услуг в целях повышения коммуникативного потенциала получателей социальных услуг, имеющих ограничение жизнедеятельности, в том числе детей инвалидов, срочных социальных услуг.	
4	Организация отдыха детей и молодежи	
5	Предоставление государственных услуг в целях реализации отдельных задач и функций Учредителя, на которое учреждение уполномочено в соответствии с действующим законодательством	
6	Осуществление иной деятельности в целях реализации отдельных функций Учредителя в соответствии с пунктом 3 статьи 26.11 Федерального закона от 6 октября 1999 года № 184-ФЗ "Об общих принципах организации законодательных (представительных) и исполнительных органов государственной власти субъектов Российской Федерации"	
7	Учреждение в праве осуществлять предпринимательскую и иную приносящую доход деятельность лишь постольку, поскольку это служит достижению целей, ради которых оно создано и соответствует указанным целям	

1.2. Перечень услуг (работ), которые оказываются потребителям за плату в случаях, предусмотренных нормативными правовыми (правовыми) актами, с указанием потребителей указанных услуг (работ):

№ п/п	наименование услуг (работ)	потребители услуг (работ)
1	Предоставление социального обслуживания в форме на дому	Гражданин, частично утративший способность либо возможность осуществлять самообслуживание, самостоятельно передвигаться, обеспечивать основные жизненные потребности в силу заболевания, травмы, возраста или наличия инвалидности

1.3. Перечень учредительных и разрешительных документов (с указанием №, даты, срока действия), на основании которых учреждение осуществляет деятельность:

№ п/п	Наименование разрешительного документа	Номер документа	Дата выдачи документа	Срок действия документа
-------	--	-----------------	-----------------------	-------------------------

1	Устав областного государственного бюджетного учреждения "Комплексный центр социального обслуживания населения г.Шелехова и Шелеховского района"	б/н	05.05.2015 года	бессрочный
	Изменение в устав областного государственного бюджетного учреждения социального обслуживания "Комплексный центр социального обслуживания населения г.Шелехова и Шелеховского района" переименовано в областное государственное бюджетное учреждение социального обслуживания "Комплексный центр социального обслуживания населения Иркутского и Шелеховского районов"	б/н	25.12.2015	бессрочный
	Изменение в устав областного государственного бюджетного учреждения социального обслуживания "Комплексный центр социального обслуживания населения Иркутского и Шелеховского районов"	б/н	01.08.2017	бессрочный
2	СВИДЕТЕЛЬСТВО О ПОСТАНОВКЕ НА УЧЕТ РОССИЙСКОЙ ОРГАНИЗАЦИИ В НАЛОГОВОМ ОРГАНЕ ПО МЕСТУ ЕЕ НАХОЖДЕНИЯ	серия 38 №002665842	29.12.2012 года	бессрочный
3	СВИДЕТЕЛЬСТВО о внесении записи в Единый государственный реестр юридических лиц	серия 38 №003378626	10.02.2012 года	бессрочный
4	СВИДЕТЕЛЬСТВО о государственной регистрации права бессрочного пользования земельным участком	38 АГ 937805	27.04.2009 года	бессрочный
5	СВИДЕТЕЛЬСТВО о государственной регистрации права Оперативного управления Зданием	38 АГ 938020	07.05.2009 года	бессрочный
6	СВИДЕТЕЛЬСТВО о государственной регистрации права Оперативного управления Угольный склад	38 АД 643243	13.04.2012 года	бессрочный
1.4. Сведения о численности и заработной плате работников учреждения				
№ п/п	Наименование показателя	На начало отчетного периода	На конец отчетного периода	Причины изменения

1	Количество штатных единиц учреждения	93,5	111	Увеличение штатной численности учреждения в связи с введением штатных единиц ,0,5 ед программиста ,13 единиц социальных работников(увеличение количества обслуживаемых на дому),1 единица зав. отделением и 3 специалиста по социальной работе(открыто отделение социальной реабилитации инвалидов)
2	Списочная численность работников	93	111	Увеличение списочной численности учреждения в связи с введением штатных единиц ,0,5 ед программиста ,13 единиц социальных работников(увеличение количества обслуживаемых на дому),1 единица зав. отделением и 3 специалиста по социальной работе(открыто отделение социальной реабилитации инвалидов)
3	Число работников, имеющих высшее профессиональное образование	35	39	Приняты работники имеющие высшее профессиональное образование
4	Число работников, имеющих среднее специальное образование	44	54	Приняты работники имеющие среднее профессиональное образование
5	Число работников, имеющих среднее (полное) общее образование	14	18	Приняты работники имеющие среднее (полное) общее образование
6	Среднегодовая численность работников, чел.	104,7		
7	Средняя заработная плата работников учреждения (без учета заработной платы руководителя, его заместителей и главного бухгалтера), руб.	32386,98		

Раздел II. Результат деятельности учреждения

2.1. Изменение балансовой (остаточной) стоимости нефинансовых активов

№ п/п	Наименование показателя	Ед. измерения	За предыдущий 2017 год	За отчетный 2018 год	Изменение по отношению к предыдущему году, в %
1	Балансовая стоимость нефинансовых активов	руб.	19195075,56	19901904,80	103,68
2	Остаточная стоимость нефинансовых активов	руб.	4512603,71	3905063,99	86,54

2.2. Общая сумма выставленных требований в возмещение ущерба по недостаткам и хищениям

Общая сумма выставленных требований в возмещение ущерба по недостаткам и хищениям - всего, в том числе	руб.	
материальных ценностей	руб.	
денежных средств	руб.	
от порчи материальных ценностей	руб.	
	руб.	

2.3. Изменения (увеличение, уменьшение) дебиторской и кредиторской задолженности учреждения

№ п/п	Наименование показателя	Ед. измерения	За предыдущий 2017год	За отчетный 2018 год	Изменение по отношению к предыдущему году, в %
1	Дебиторская задолженность по доходам, полученным за счет средств областного бюджета	руб.	0	0	0
2	Дебиторская задолженность нереальная к взысканию	руб.	0	0	0
3	Дебиторская задолженность по выданным авансам, полученным за счет средств областного бюджета, всего: в том числе:	руб.	115057,15	123623,51	107,50
3.1.	по выданным авансам на услуги связи	руб.	0	27945,31	0,00
3.2.	по выданным авансам на транспортные услуги	руб.			
3.3.	по выданным авансам на коммунальные услуги	руб.	0	763,31	0,00
3.4.	по выданным авансам на услуги по содержанию имущества	руб.			
3.5.	по выданным авансам на прочие услуги	руб.	0	0	0,00
3.6.	по выданным авансам на приобретение основных средств	руб.			
3.7.	по выданным авансам на приобретение нематериальных активов	руб.			
3.8.	по выданным авансам на приобретение произведенных активов	руб.			
3.9.	по выданным авансам на приобретение материальных	руб.	0	0	0,00

3.10.	по выданным авансам на прочие расходы	руб.	115057,15	94914,89	82,50
4	Дебиторская задолженность по выданным авансам за счет доходов, полученных от платной и иной приносящей доход деятельности, всего: в том числе:	руб.	22,99	283,31	1232,40
4.1.	по выданным авансам на услуги связи	руб.	22,99	283,31	1232,40
4.2.	по выданным авансам на транспортные услуги	руб.			
4.3.	по выданным авансам на коммунальные услуги	руб.			
4.4.	по выданным авансам на услуги по содержанию имущества	руб.			
4.5.	по выданным авансам на прочие услуги	руб.	0	0	0
№ п/п	Наименование показателя	Ед. измерения	За предыдущий 2017 год	За отчетный 2018 год	Изменение по отношению к предыдущему году, в %
4.6.	по выданным авансам на приобретение основных средств	руб.			
4.7.	по выданным авансам на приобретение нематериальных активов	руб.			
4.8.	по выданным авансам на приобретение произведенных активов	руб.			
4.9.	по выданным авансам на приобретение материальных запасов	руб.			
4.10.	по выданным авансам на прочие расходы	руб.			
5	Просроченная кредиторская задолженность	руб.	0	0	0
6	Кредиторская задолженность по расчетам с поставщиками и подрядчиками за счет средств областного бюджета, всего: в том числе:	руб.	0	0	0
6.1.	по начислениям на выплаты по оплате труда	руб.	0	0	0
6.2.	по оплате услуг связи	руб.			
6.3.	по оплате транспортных услуг	руб.			
6.4.	по оплате коммунальных услуг	руб.			
6.5.	по оплате услуг по содержанию имущества	руб.			
6.6.	по оплате прочих услуг	руб.			
6.7.	по приобретению основных средств	руб.			
6.8.	по приобретению нематериальных активов	руб.			
6.9.	по приобретению произведенных активов	руб.			

6.10.	по приобретению материальных запасов	руб.				
6.11.	по оплате прочих расходов	руб.				
6.12.	по платежам в бюджет	руб.				
6.13.	по прочим расчетам с кредиторами	руб.	0	0		0
7	Кредиторская задолженность по расчетам с поставщиками и подрядчиками за счет доходов, полученных от платной и иной приносящей доход деятельности, всего: в том числе:	руб.	0	0		0
7.1.	по начислениям на выплаты по опл	руб.				
7.2.	по оплате услуг связи	руб.				
7.3.	по оплате транспортных услуг	руб.				
7.4.	по оплате коммунальных услуг	руб.				
7.5.	по оплате услуг по содержанию иму	руб.				
7.6.	по оплате прочих услуг	руб.				
7.7.	по приобретению основных средств	руб.				
7.8.	по приобретению нематериальных а	руб.				
7.9.	по приобретению произведенных	руб.				
7.10.	по приобретению материальных зап	руб.				
7.11.	по оплате прочих расходов	руб.				
7.12.	по платежам в бюджет	руб.				
7.13.	по прочим расчетам с кредиторами	руб.	0	0		0
2.4. Сумма доходов от оказания платных услуг (выполненных работ)						
Сумма доходов от оказания платных услуг (выполнения работ) - всего		руб.	3987186,00			
2.5. Цены(тарифы) на платные услуги (работы), оказываемые потребителям						
Тарифы на социальные услуги, предоставляемые в форме социального обслуживания на дому, утвержденные министерством социального развития, опеки и попечительства Иркутской области №63-мпр от 12 мая 2016 года. Тарифы на социальные услуги, предоставляемые в форме социального обслуживания на дому, утвержденные министерством социального развития, опеки и попечительства Иркутской области №53-387/18-мпр от 18 октября 2018 года.						
№ п/п	Наименование услуги (работы)	Ед. измерения	Цена(тариф) на платные услуги			
			на 1 апреля	на 1 июля	на 1 октября	на 1 декабря
1	Социально-бытовые					
1.1.	Покупка за счет средств получателя социальных услуг и доставка на дом продуктов питания, промышленных товаров первой необходимости, средств санитарии и гигиены, средств ухода, книг, газет, журналов:					
1.1.1.	из торговых точек района проживания	руб.	62,80	62,80	75,30	75,30
1.1.2.	из отдаленных торговых точек	руб.	62,80	62,80	150,60	150,60
1.2.	Помощь в приготовлении пищи:					
1.2.1.	приготовление	руб.	86,8	86,8	75,30	75,30
1.2.2.	разогрев готовой пищи	руб.			25,10	25,10
1.3.	Оплата за счет средств получателя социальных услуг жилищно-коммунальных услуг и услуг связи:					

1.3.1.	в районе проживания	руб.	24,80	24,80	75,30	75,30
1.3.2.	в отдаленных районах	руб.	148,80	148,80	150,60	150,60
1.4.	Сдача за счет средств получателя социальных услуг вещей в стирку, химчистку, ремонт, обратная их доставка:					
1.4.1.	в районе проживания	руб.	74,40	74,40	75,30	75,30
1.4.2.	в отдаленных районах	руб.			200,80	200,80
1.5.	Покупка за счет средств получателя социальных услуг топлива (в жилых помещениях без центрального отопления и (или) водоснабжения), топка печей, обеспечение водой, в том числе:					
1.5.1.	покупка топлива	руб.	86,80	86,80	113,00	113,00
1.5.2.	топка печи	руб.	49,60	49,60	75,30	75,30
1.5.3.	обеспечение водой	руб.	86,80	86,80	113,00	113,00
1.6.	Организация помощи в проведении ремонта жилых помещений	руб.	37,20	37,20	50,20	50,20
1.7.	Уборка придомовой территории индивидуальных жилых домов	руб.	37,20	37,20	75,30	75,30
1.8.	Помощь в приеме пищи (кормление)	руб.	37,20	37,20	75,30	75,30
1.9.	Уборка жилых помещений	руб.	37,20	37,20	75,30	75,30
1.10.	Предоставление гигиенических услуг лицам, не способным по состоянию здоровья либо в силу возраста самостоятельно осуществлять за собой уход	руб.	86,80	86,80	451,80	451,80
1.11.	Отправка за счет средств получателя социальных услуг почтовой корреспонденции:					
1.11.1.	написание под диктовку получателя социальных услуг письменных обращений	руб.	37,20	37,20	50,20	50,20
1.11.2.	получение корреспонденции	руб.	37,20	37,20	25,10	25,10
2	Социально - медицинские услуги					
2.1.	Содействие в обеспечении лекарственными препаратами для медицинского применения и медицинскими изделиями за счет средств получателей социальных услуг:					
2.1.1.	выписка рецептов у врача на бесплатные лекарства:	руб.				
2.1.1.1.	в районе проживания	руб.	99,20	99,20	150,60	150,60
2.1.1.2.	в отдаленных районах	руб.	99,20	99,20	301,20	301,20
2.1.2.	покупка за счет средств получателя социальных услуг либо бесплатное получение лекарственных препаратов:	руб.				
2.1.2.1.	в районе проживания	руб.	99,20	99,20	75,30	75,30
2.1.2.2.	в отдаленных районах	руб.	99,20	99,20	150,60	150,60
2.2.	Посещение получателей социальных услуг, находящихся в медицинских организациях в стационарных условиях	руб.	99,20	99,20	301,20	301,20
2.3.	Содействие в направлении получателя социальных услуг на медицинское обследование, лечение в стационарных условиях или условиях дневного стационара, сопровождение в медицинские организации	руб.	99,20	99,20	376,50	376,50
2.4.	Оказание доврачебной помощи	руб.	37,20	37,20	113,00	113,00
2.5.	Содействие в получении медицинской помощи:					

2.5.1.	без помещения в стационар	руб.	99,2	99,2	125,50	125,50
2.5.2.	при помещении в стационар	руб.	99,2	99,2	376,50	376,50
2.6.	Содействие в проведении медико-социальной экспертизы	руб.	99,2	99,2	150,60	150,60
2.7.	Содействие в обеспечении техническими средствами реабилитации	руб.	62	62	150,60	150,60
2.8.	Организация и проведение оздоровительных мероприятий	руб.	62	62	75,30	75,30
2.9.	Систематическое наблюдение за получателями социальных услуг для выявления отклонений в состоянии их здоровья	руб.	54,6	54,6	37,70	37,70
2.10.	Консультирование по социально-медицинским вопросам (поддержания и сохранения здоровья получателей социальных услуг, проведения оздоровительных мероприятий, наблюдения за получателями социальных услуг для выявления отклонения в состоянии их здоровья)	руб.	131,6	131,6	75,30	75,30
3	Социально- психологические услуги					
3.1.	Психологическая помощь и поддержка, в том числе гражданам, осуществляющим уход на дому за тяжелобольными получателями социальных услуг	руб.	74,4	74,4	75,30	75,30
3.2.	Оказание консультационной психологической помощи анонимно, в том числе с использованием телефона доверия	руб.	74,4	74,4	75,30	75,30
4	Социально-педагогические услуги					
4.1.	Формирование позитивных интересов (в том числе в сфере досуга)	руб.	74,4	74,4	87,90	87,90
4.2.	Организация досуга (праздники, экскурсии и другие культурные мероприятия)	руб.	148,8	148,8	150,60	150,60
5	Социально- трудовые услуги					
5.1.	Проведение мероприятий по использованию остаточных трудовых возможностей и обучению доступным профессиональным навыкам	руб.	148,8	148,8	75,30	75,30
5.2.	Оказание помощи в трудоустройстве	руб.	86,8	86,8	150,60	150,60
5.3.	Организация помощи в получении образования и (или) квалификации инвалидами (детьми-инвалидами) в соответствии с их способностями, несовершеннолетними	руб.	148,8	148,8	150,60	150,60
6	Социально-правовые услуги					
6.1.	Оказание помощи в оформлении и восстановлении документов получателей социальных услуг	руб.	49,6	49,6	75,30	75,30
6.2.	Оказание помощи в получении юридических услуг	руб.	49,6	49,6	75,30	75,30
6.3.	Услуги по защите прав и законных интересов получателей социальных услуг в установленном законодательством порядке	руб.	74,4	74,4	150,60	150,60
6.4.	Содействие в получении мер социальной поддержки	руб.	74,4	74,4	113,00	113,00
6.5.	Оказание помощи по вопросам организации пенсионного обеспечения	руб.	74,4	74,4	113,00	113,00

7. Услуги в целях повышения коммуникативного потенциала получателей социальных услуг, имеющих ограничения жизнедеятельности, в том числе детей-инвалидов						
7.1.	Обучение инвалидов (детей-инвалидов) пользованию средствами ухода и техническими средствами реабилитации:					
7.1.1.	без сопровождения на занятия	руб.	62	62	150,60	150,60
7.1.3.	при сопровождении на занятия	руб.	62	62	376,50	376,50
7.2.	Проведение социально-реабилитационных мероприятий в сфере социального обслуживания граждан	руб.	148,8	148,8	150,60	150,60
7.3.	Оказание помощи в обучении навыкам компьютерной грамотности	руб.	99,2	99,2	50,20	50,20
7.4.	Социокультурная реабилитация или абилитация инвалидов (детей-инвалидов)	руб.	99,2	99,2	113,00	113,00
7.5.	Проведение социально-бытовой адаптации инвалидов (детей-инвалидов)	руб.	99,2	99,2	113,00	113,00
Тарифы на дополнительные социальные услуги для получателей социальных услуг по индивидуальной программе предоставления социальных услуг, предоставляемые в форме социального обслуживания на дому областным государственным бюджетным учреждением социального обслуживания "Комплексный центр социального обслуживания населения Иркутского и Шелеховского районов", утвержденные приказом ОГБУСО "КЦСОН Иркутского и Шелеховского районов" от 01 ноября 2017 года №217-од						
№ п/п	Наименование услуги (работы)	Единица измерения	Цена(тариф) на платные услуги			
			на 1 апреля	на 1 июля	на 1 октября	на 1 декабря
1	Мытье балконной группы	руб	97,2	97,2	97,2	97,2
2	Мытье откосов, стекол ,подоконников	руб	48,6	48,6	48,6	48,6
3	Мытье балкона	руб	145,8	145,8	145,8	145,8
4	Мытье окна (откосы,подоконник, стекло) 2х створчатое	руб	72,9	72,9	72,9	72,9
5	Мытье окна (откосы,подоконник, стекло) 3х створчатое	руб	97,2	97,2	97,2	97,2
6	Утепление окон на зиму 1 окно	руб	72,9	72,9	72,9	72,9
7	Мытье полов 1м2	руб	3,65	3,65	3,65	3,65
8	Мытье панелей 1м2	руб	3,65	3,65	3,65	3,65
9	Мытье холодильника	руб	145,8	145,8	145,8	145,8
	Мытье посуды, Мелко-бытовые услуги:мытье люстры, вытирание пыли,мытье шкафов,подметание пола,полив цветов, снятие и навешивание штор,чистка,мытье электро-газовой печи,чистка ,мытье мелкой бытовой техники	руб	145,8	145,8	145,8	145,8
10	Ручная стирка белья : стирка белья,полоскание,развешивание	руб	218,7	218,7	218,7	218,7
11	Побелка потолка 1м2	руб	36,45	36,45	36,45	36,45
	Побелка печи 1м2	руб	36,45	36,45	36,45	36,45
12	Стирка белья машинная в благоустроенном жилье и развешивание	руб	97,2	97,2	97,2	97,2
13	Стирка белья машинная в неблагоустроенном жилье: стирка, полоскание,развешивание	руб	218,7	218,7	218,7	218,7
14	Глажение белья	руб	36,45	36,45	36,45	36,45
15	Вынос твердо-бытовых отходов	руб	12,15	12,15	12,15	12,15
16	Вынос жидко-бытовых отходов	руб	12,15	12,15	12,15	12,15
17	Чистка ковров ,половиков в ручную	руб	4,86	4,86	4,86	4,86
18	Чистка ванны	руб	24,3	24,3	24,3	24,3
19	Чистка раковины	руб	12,15	12,15	12,15	12,15
20	Чистка ковров ,половиков пылесосом	руб	4,86	4,86	4,86	4,86
21	Чистка унитаза	руб	24,3	24,3	24,3	24,3
22	Покраска дверей	руб	24,3	24,3	24,3	24,3
23	Покраска окон	руб	36,45	36,45	36,45	36,45
24	Покраска полов	руб	24,3	24,3	24,3	24,3
25	Наклейка обоев	руб	36,45	36,45	36,45	36,45

26	Складирование дров	руб	218,7	218,7	218,7	218,7
27	Топка печи	руб	145,8	145,8	145,8	145,8
28	Закладка продуктов в погреб	руб	17,01	17,01	17,01	17,01
29	Выемка продуктов из погреба	руб	17,01	17,01	17,01	17,01
30	Расчистка снега высота до 10 см	руб	12,15	12,15	12,15	12,15
31	Расчистка снега высота до 50 см	руб	24,3	24,3	24,3	24,3
32	Расчистка снега высота более 50 см	руб	48,6	48,6	48,6	48,6
33	Вскапывание 1 сотка	руб	2,92	2,92	2,92	2,92
34	Прополка грядок 1 кв.м	руб	7,29	7,29	7,29	7,29
35	Посадка овощей 1 кв.м	руб	2,92	2,92	2,92	2,92
36	Полив посадок 1 кв.м	руб	2,19	2,19	2,19	2,19
37	Уборка урожая 1 кв.м	руб	7,29	7,29	7,29	7,29
38	Сопровождение (медицинские учреждения, культурно-досуговые учреждения, торговые места, религиозные организации)	руб	145,8	145,8	145,8	145,8
39	Прогулка с получателем социальных услуг	руб	145,8	145,8	145,8	145,8
40	Мытье радиаторов батарей	руб	7,29	7,29	7,29	7,29
41	Крмлиение домашних животных (кошка, собака) с приготовлением пищи Крмлиение домашних животных (кошка, собака) из готовой пищи	руб	48,60	48,60	48,60	48,60
		руб	12,15	12,15	12,15	12,15
42	Покупка за счет средств получателя социальных услуг и доставка на дом продуктов питания, промышленных товаров первой необходимости, средств санитарии и гигиены, средств ухода, книг, газет, журналов: до 500 метров; от 500 до 1000 метров; свыше 1000 метров	руб	62	62	62	62
		руб	124	124	124	124
		руб	186	186	186	186
43	Помощь в приготовлении пищи	руб	86,8	86,8	86,8	86,8
44	Помощь в приеме пищи (кормление)	руб	37,2	37,2	37,2	37,2
45	Оплата за счет средств получателя социальных услуг жилищно-коммунальных услуг и услуг связи до 5 платежей	руб	74,4	74,4	74,4	74,4
46	Сдача за счет средств получателя социальных услуг вещей в стирку, химчистку, ремонт, обратная их доставка: до 500 метров; от 500 до 1000 метров; свыше 1000 метров	руб	74,4	74,4	74,4	74,4
		руб	148,8	148,8	148,8	148,8
		руб	223,3	223,3	223,3	223,3
47	Покупка за счет средств получателя социальных услуг топлива (в жилых помещениях без центрального отопления)	руб	86,8	86,8	86,8	86,8
48	Доставка топлива до 10 кг от места хранения к печи, закладка в печь	руб	49,6	49,6	49,6	49,6
49	Доставка воды не более 30 литров за одно посещение	руб	24,8	24,8	24,8	24,8
50	Доставка подвозной воды до 240 литров	руб	148,8	148,8	148,8	148,8
51	Организация помощи в проведении ремонта жилых помещений	руб	37,2	37,2	37,2	37,2
52	Обеспечение кратковременного присмотра за детьми Присмотр за детьми на дому у получателя социальных услуг до 2 часов за одно посещение	руб	148,8	148,8	148,8	148,8
53	Уборка жилых помещений Поиск исполнителей работ и оказание помощи гражданину в заключении с ними договоров	руб	37,2	37,2	37,2	37,2

54	Предоставление гигиенических услуг лицам, не способным по состоянию здоровья самостоятельно осуществлять за собой уход Обтирание, обмывание, гигиенические процедуры	руб	86,8	86,8	86,8	86,8
55	Отправка за счет средств получателя социальных услуг почтовой корреспонденции Отправка за счет средств получателя социальных услуг почтовой корреспонденции	руб	37,2	37,2	37,2	37,2
56	Оказание доврачебной помощи Оказание доврачебной помощи при несчастных случаях, травмах, отравлениях, состояниях и заболеваниях, требующих срочного медицинского вмешательства, вызов врача на дом	руб	37,2	37,2	37,2	37,2
57	Содействие в получении медицинской помощи Запись на прием к участковому врачу, узким специалистам, содействие в посещении этих специалистов, доставка в медицинскую организацию материалов для проведения анализов ; до 500 метров; от 500 до 1000 метров;свыше 1000 метров	руб	99,2	99,2	99,2	99,2
		руб	148,8	148,8	148,8	148,8
		руб	198,4	198,4	198,4	198,4
58	Содействие в проведении медико-социальной экспертизы	руб	62	62	62	62
59	Содействие в обеспечении техническими средствами реабилитации	руб	62	62	62	62
60	Выполнение процедур,связанных с сохранением здоровья получателей социальных услуг	руб	112,8	112,8	112,8	112,8
61	Организация и проведение оздоровительных мероприятий	руб	62	62	62	62
62	Систематическое наблюдение за получателями социальных услуг для выявления отклонений в состоянии их здоровья.	руб	54,6	54,6	54,6	54,6
63	Консультирование по социально-медицинским вопросам (поддержания и сохранения здоровья получателей социальных услуг, проведения оздоровительных мероприятий, наблюдения за получателями социальных услуг для выявления отклонения в состоянии их здоровья)	руб	131,6	131,6	131,6	131,6
64	Проведение занятий,обучающих здоровому образу жизни	руб	131,6	131,6	131,6	131,6
65	Проведение занятий по адаптивной физической культуре	руб	131,6	131,6	131,6	131,6
66	Специально- психологическое консультирование, в том числе по вопросам внутрисемейных отношений	руб	74,4	74,4	74,4	74,4
67	Психологическая помощь и поддержка, в том числе гражданам, осуществляющим уход на дому за тяжелобольными получателями социальных услуг	руб	74,4	74,4	74,4	74,4
68	Социально-психологический патронаж	руб	99,2	99,2	99,2	99,2
69	Оказание консультативной психологической помощи анонимно, в том числе с использованием телефона доверия	руб	74,4	74,4	74,4	74,4

70	Обучение родственников практическим навыкам общего ухода за тяжелобольным получателем социальных услуг	руб	62	62	62	62
71	Организация помощи родителям или законным представителям детей - инвалидов,воспитываемых дома,в обучении таких детей навыкам самообслуживания,общения и контроля,направленных на развитие личности	руб	99,2	99,2	99,2	99,2
72	Социально-педагогическая коррекция,включая диагностику и консультирование	руб	124,00	124,00	124,00	124,00
73	Формирование позитивных интересов (в том числе в сфере досуга)	руб	74,4	74,4	74,4	74,4
74	Организация досуга (праздники, экскурсии и другие культурные мероприятия)	руб	148,8	148,8	148,8	148,8
75	Прведение мероприятий по использованию остаточных трудовых возможностей и обучение доступным профессиональным навыкам	руб	148,8	148,8	148,8	148,8
76	Оказание помощи в трудоустройстве	руб	86,8	86,8	86,8	86,8
77	Организация помощи в получении образования и (или) квалификации инвалидами (детьми-инвалидами) в соответствии с их способностями, несовершеннолетними	руб	148,8	148,8	148,8	148,8
78	Оказание помощи в оформлении и восстановлении документов получателей социальных услуг	руб	49,6	49,6	49,6	49,6
79	Оказание помощи в получении юридических услуг .	руб	49,6	49,6	49,6	49,6
80	Услуги по защите прав и законных интересов получателей социальных услуг в установленном законодательством порядке .	руб	74,4	74,4	74,4	74,4
81	Обучение инвалидов (детей инвалидов)пользованию средствами ухода и техническими средствами реабилитации	руб	62,00	62,00	62,00	62,00
82	Проведение социально - реабилитационных мероприятий в сфере обслуживания граждан	руб	148,8	148,8	148,8	148,8
83	Обучение навыкам самообслуживания,поведения в быту и общественных местах	руб	99,2	99,2	99,2	99,2
84	Оказание помощи в обучении навыкам компьютерной грамотности	руб	99,2	99,2	99,2	99,2

2.6. Количество потребителей, воспользовавшихся услугами (работами) учреждения

№ п/п	Наименование показателя	Ед. измерения	За предыдущий 2017 год	За отчетный 2018 год
1	Количество потребителей, воспользовавшихся услугами (работами) учреждения - всего	чел.	7091	4250
1.1.	Предоставление социального обслуживания в форме на дому	чел.	415	607
1.2.	Предоставление социального обслуживания в полустационарной форме	чел.	2037	2096

1.3	Организация отдыха детей и молодежи	чел.	1387	1392	
1.4	Оказание информационно-справочной поддержки гражданам по вопросам инвалидности, социальной защиты, медико-социальной экспертизы и реабилитации, абилитации инвалидов, в том числе женщин-инвалидов, девочек-инвалидов, а также пострадавших в результате чрезвычайных обстоятельств	чел.	3252	155	
2	Количество потребителей, воспользовавшихся бесплатными для потребителей услугами (работами) -	чел.	5500	4198	
2.1	Предоставление социального обслуживания в форме на дому	чел.	366	555	
2.2	Предоставление социального обслуживания в полустационарной форме	чел.	2037	2096	
2.3	Организация отдыха детей и молодежи	чел.	1387	1392	
2.4	Оказание информационно-справочной поддержки гражданам по вопросам инвалидности, социальной защиты, медико-социальной экспертизы и реабилитации, абилитации инвалидов, в том числе женщин-инвалидов, девочек-инвалидов, а также пострадавших в результате чрезвычайных обстоятельств	чел.	3252	155	
3	Количество потребителей, воспользовавшихся частично платными для потребителей услугами (работами) - всего	чел.	9	7	
3.1.	Предоставление социального обслуживания в форме на дому	чел.	9	7	
4	Количество потребителей, воспользовавшихся полностью платными для потребителей услугами (работами) - всего	чел.	40	45	
4.1	Предоставление социального обслуживания в форме на дому	чел.	40	45	
5	Количество жалоб потребителей	ед.	нет	нет	
5.1.	Меры, принятые по результатам рассмотрения жалоб				
2.7. Информация об объеме финансового обеспечения и об исполнении государственного задания					
№ п/п	Наименование показателя	Ед. измерения	За предыдущий 2017год	За отчетный 2018 год	
1	Объем финансового обеспечения государственного задания	руб.	35300600	58145800	
2	Исполнение государственного задания	%	126,6	105,3	
2.8. Объем финансового обеспечения государственного учреждения в рамках целевых программ и программ развития					
№ п/п	Объем финансового обеспечения, полученного в рамках целевых программ и программ развития, установленных для учреждения в установленном порядке	Ед. измерения	За предыдущий 2017 год	За отчетный 2018 год	Изменение по отношению к предыдущему году, в %
	в том числе:		2607800	922400,00	35,37

1	<p>Субсидии на иные цели, связанные с реализацией мероприятий по организации и обеспечению отдыха и оздоровления детей (за исключением организации отдыха в каникулярное время) Организация проезда к месту отдыха и оздоровления и обратно для детей, находящихся в трудной жизненной ситуации в рамках реализации основного мероприятия "Организация отдыха и оздоровления детей в рамках полномочий министерства социального развития, опеки и попечительства Иркутской области" на 2014-2018 годы подпрограммы "Развитие системы отдыха и оздоровления детей в Иркутской области" на 2014-2018 годы, Государственной программы "Социальная поддержка населения" на 2014-2018 годы, утвержденной постановлением Правительства Иркутской области от 24.10.2013 года №437-пп, за счет средств областного бюджета</p>	руб.	200000	200000	100
2	<p>Субсидии бюджетным учреждениям на иные цели, связанные с обеспечением инвалидов, проживающих на территории Иркутской области, техническими средствами реабилитации или абилитации инвалидов или медицинским заключением, не включенным в федеральный перечень реабилитационных мероприятий, технических средств реабилитации и услуг, предоставляемых инвалидам в рамках основного мероприятия "Обеспечение предоставления мер социальной поддержки и социальных услуг отдельным категориям граждан в рамках полномочий министерства социального развития, опеки и попечительства Иркутской области на 2014-2020 годы, подпрограммы "Социальная поддержка населения Иркутской области на 2014-2020 годы, Государственной программы "Социальная поддержка населения" на 2014-2020 годы, утвержденной постановлением Правительства Иркутской области от 24.10.2013 года №437-пп, предоставляемых инвалидам за счет средств областного бюджета.</p>	руб.	1362000	84200	6,2
3	<p>Субсидии бюджетным учреждениям на иные цели, связанные с развитием материально-технической базы автономных и бюджетных учреждений. Приобретение автотранспорта для мобильных социальных служб за счет средств областного бюджета в рамках реализации подпрограммы "Старшее поколение" на 2014-2018 годы, Государственной программы "Социальная поддержка населения" на 2017-2018 годы, утвержденной постановлением Правительства Иркутской области № 437-пп от 24.10.2013 года</p>	руб.	1045800	0	0

4	<p>Сбсидии бюджетным учреждениям на иные цели,связанные с проведением капитального ремонта зданий и сооружений,а также разработкой и экспертизой проектной документации на проведение капитального ремонта зданий и сооружений за счет средств областного бюджета.Проведение проектно-изыскательских работ,разработка и утверждение проектно-сметной документации,проведение капитального и текущего ремонта для государственных организаций социального обслуживания Иркутской области в рамках ведомственной целевой программы "Социальное обслуживание населения Иркутской области" на 2014-2020 годы подпрограммы " Социальное обслуживание населения" на 2014-2020 годы Государственной программы "Социальная поддержка населения" на 2014-2020 годы</p>	руб.	0	534400	0
5	<p>Сбсидии бюджетным учреждениям на иные цели,связанные с проведением текщего ремонта зданий и сооружений за счет средств областного бюджета.Проведение проектно-изыскательских работ,разработка и утверждение проектно-сметной документации,проведение капитального и текущего ремонта для государственных организаций социального обслуживания Иркутской области в рамках ведомственной целевой программы "Социальное обслуживание населения Иркутской области" на 2014-2020 годы подпрограммы " Социальное обслуживание населения" на 2014-2020 годы Государственной программы "Социальная поддержка населения" на 2014-2020 годы</p>	руб.	0	103800	0

№ п/п	Наименование показателя	Код операции сектора государственного управления	Ед. измерения	за отчетный 2018 год		исполнение по отношению к плану, в %
				плановое значение	кассовое исполнение	
1	2	3	4	5	6	7
2.9. Поступления учреждения (2)						
1	Поступления, всего: в том числе:		руб.	63103683,60	63103568,36	100
1.1.	Субсидии на выполнение государственного задания	130	руб.	58145800,00	58145800,00	100
1.2.	Целевые субсидии	180	руб.	922400,00	922284,76	100
1.3.	Бюджетные инвестиции		руб.			
1.4.	Поступления от оказания учреждением (подразделением), услуг (выполнения работ), предоставление которых для физических и юридических лиц осуществляется на платной основе, всего в том числе:	130	руб.	3987186,00	3987186,00	100
	Предоставление социального обслуживания в форме на дому	130	руб.	3987186,00	3987186,00	100
1.5.	Поступления от иной приносящей доход деятельности, всего: в том числе:	120	руб.	48297,60	48297,60	100
	Арендная плата за пользование имуществом		руб.	48297,60	48297,60	100
1.6.	Поступления от реализации ценных бумаг		руб.			
2.10. Выплаты учреждения (2)						
1.	Выплаты, всего в том числе:		руб.	63103683,60	63103568,36	100
	Оплата труда и начисления на выплаты по оплате труда, всего из них:	210	руб.	56803381,28	56803381,28	100
	Заработная плата	211	руб.	43319087,72	43319087,72	100
	Прочие выплаты	212	руб.	326940,58	326940,58	100
	Начисления на выплаты по оплате труда	213	руб.	13157352,98	13157352,98	100
	Оплата работ, услуг, всего из них:	220	руб.	3350455,24	3350390,00	100
	Услуги связи	221	руб.	118409,88	118409,88	100
	Транспортные услуги	222	руб.	200000,00	200000,00	100
	Коммунальные услуги	223	руб.	1407952,87	1407952,87	100
	Арендная плата за пользование имуществом	224	руб.			
	Работы, услуги по содержанию имущества	225	руб.	1036284,00	1036218,76	100
	Прочие работы, услуги	226	руб.	587808,49	587808,49	100
	Безвозмездные перечисления организациям, всего из них:	240	руб.			
	Безвозмездные перечисления государственным и муниципальным организациям	241	руб.			
	Социальное обеспечение, всего из них:	260	руб.			
	Пособия по социальной помощи населению	262	руб.	84200,00	84150,00	100
	Пенсии, пособия, выплачиваемые организациями сектора государственного управления	263	руб.			
	Прочие расходы	290	руб.	196290,71	196290,71	100
	Поступление нефинансовых активов, всего из них:	300	руб.	2669356,37	2669356,37	100
	Увеличение стоимости основных средств	310	руб.	859855,56	859855,56	100
	Увеличение стоимости нематериальных активов	320	руб.			
	Увеличение стоимости непроизведенных активов	330	руб.			
	Увеличение стоимости материальных запасов	340	руб.	1809500,81	1809500,81	100
	Поступление финансовых активов, всего из них:	500	руб.			
	Увеличение стоимости ценных бумаг, кроме акций и иных форм участия в капитале	520	руб.			

№ п/п	Наименование показателя	Код операции сектора государственного управления	Ед. измерения	за отчетный 2018 год		исполнение по отношению к плану, в %
				плановое значение	кассовое исполнение	
1	2	3	4	5	6	7
	Увеличение стоимости акций и иных форм участия в капитале	530	руб.			
2.	Выплаты за счет субсидий на выполнение государственного задания в том числе:		руб.	58145800,00	58145800,00	100
	Оплата труда и начисления на выплаты по оплате труда, всего из них:	210	руб.	54793094,39	54793094,39	100
	Заработная плата	211	руб.	41808385,92	41808385,92	100
	Прочие выплаты	212	руб.	262938,38	262938,38	100
	Начисления на выплаты по оплате труда	213	руб.	12721770,09	12721770,09	100
	Оплата работ, услуг, всего из них:	220	руб.	2183327,14	2183327,14	100
	Услуги связи	221	руб.	97409,88	97409,88	100
	Транспортные услуги	222	руб.	0,00	0,00	100
	Коммунальные услуги	223	руб.	1407952,87	1407952,87	100
	Арендная плата за пользование имуществом	224	руб.			
	Работы, услуги по содержанию имущества	225	руб.	350000,00	350000,00	100
	Прочие работы, услуги	226	руб.	327964,39	327964,39	100
	Безвозмездные перечисления организациям, всего из них:	240	руб.			
	Безвозмездные перечисления государственным и муниципальным организациям	241	руб.			
	Социальное обеспечение, всего из них:	260	руб.			
	Пособия по социальной помощи населению	262	руб.			
	Пенсии, пособия, выплачиваемые организациями сектора государственного управления	263	руб.			
	Прочие расходы	290	руб.	192605,26	192605,26	100
	Поступление нефинансовых активов, всего из них:	300	руб.	976773,21	976773,21	100
	Увеличение стоимости основных средств	310	руб.			
	Увеличение стоимости нематериальных активов	320	руб.			
	Увеличение стоимости непроизведенных активов	330	руб.			
	Увеличение стоимости материальных запасов	340	руб.	976773,21	976773,21	100
	Поступление финансовых активов, всего из них:	500	руб.			
	Увеличение стоимости ценных бумаг, кроме акций и иных форм участия в капитале	520	руб.			
	Увеличение стоимости акций и иных форм участия в капитале	530	руб.			
3.	Выплаты за счет использования целевых субсидий в том числе:		руб.	922400,00	922284,76	99,99
	Оплата труда и начисления на выплаты по оплате труда, всего из них:	210	руб.			
	Заработная плата	211	руб.			
	Прочие выплаты	212	руб.			
	Начисления на выплаты по оплате труда	213	руб.			
	Оплата работ, услуг, всего из них:	220	руб.	831284,00	831218,76	100
	Услуги связи	221	руб.	0,00	0,00	0
	Транспортные услуги	222	руб.	200000,00	200000,00	100
	Коммунальные услуги	223	руб.	0,00	0,00	0
	Арендная плата за пользование имуществом	224	руб.			
	Работы, услуги по содержанию имущества	225	руб.	631284,00	631218,76	99,99

№ п/п	Наименование показателя	Код операции сектора государственного управления	Ед. измерения	за отчетный 2018 год		исполнение по отношению к плану, в %
				плановое значение	кассовое исполнение	
1	2	3	4	5	6	7
	Прочие работы, услуги	226	руб.	0,00	0,00	0
	Безвозмездные перечисления организациям, всего из них:	240	руб.			
	Безвозмездные перечисления государственным и муниципальным организациям	241	руб.			
	Социальное обеспечение, всего из них:	260	руб.			
	Пособия по социальной помощи населению	262	руб.	84200,00	84150,00	99,94
	Пенсии, пособия, выплачиваемые организациями сектора государственного управления	263	руб.			
	Прочие расходы	290	руб.			
	Поступление нефинансовых активов, всего из них:	300	руб.	6916,00	6916,00	100
	Увеличение стоимости основных средств	310	руб.			
	Увеличение стоимости нематериальных активов	320	руб.			
	Увеличение стоимости непроизводственных активов	330	руб.			
	Увеличение стоимости материальных запасов	340	руб.	6916,00	6916,00	0
	Поступление финансовых активов, всего из них:	500	руб.			
	Увеличение стоимости ценных бумаг, кроме акций и иных форм участия в капитале	520	руб.			
	Увеличение стоимости акций и иных форм участия в капитале	530	руб.			
4.	Выплаты за счет бюджетных инвестиций в том числе:		руб.			
	Оплата труда и начисления на выплаты по оплате труда, всего из них:	210	руб.			
	Заработная плата	211	руб.			
	Прочие выплаты	212	руб.			
	Начисления на выплаты по оплате труда	213	руб.			
	Оплата работ, услуг, всего из них:	220	руб.			
	Услуги связи	221	руб.			
	Транспортные услуги	222	руб.			
	Коммунальные услуги	223	руб.			
	Арендная плата за пользование имуществом	224	руб.			
	Работы, услуги по содержанию имущества	225	руб.			
	Прочие работы, услуги	226	руб.			
	Безвозмездные перечисления организациям, всего из них:	240	руб.			
	Безвозмездные перечисления государственным и муниципальным организациям	241	руб.			
	Социальное обеспечение, всего из них:	260	руб.			
	Пособия по социальной помощи населению	262	руб.			
	Пенсии, пособия, выплачиваемые организациями сектора государственного управления	263	руб.			
	Прочие расходы	290	руб.			
	Поступление нефинансовых активов, всего из них:	300	руб.			
	Увеличение стоимости основных средств	310	руб.			
	Увеличение стоимости нематериальных активов	320	руб.			
	Увеличение стоимости непроизводственных активов	330	руб.			
	Увеличение стоимости материальных запасов	340	руб.			
	Поступление финансовых активов, всего из них:	500	руб.			

№ п/п	Наименование показателя	Код операции сектора государственного управления	Ед. измерения	за отчетный 2018 год		исполнение по отношению к плану, в %
				плановое значение	кассовое исполнение	
1	2	3	4	5	6	7
	Увеличение стоимости ценных бумаг, кроме акций и иных форм участия в капитале	520	руб.			
	Увеличение стоимости акций и иных форм участия в капитале	530	руб.			
5.	Выплаты за счет поступлений от оказания услуг (выполнения работ), предоставление которых для потребителей осуществляется на платной основе, всего в том числе:		руб.	138386,50	138386,50	100
	Оплата труда и начисления на выплаты по оплате труда, всего из них:	210	руб.	138386,50	138386,50	100
	Заработная плата	211	руб.	106287,64	106287,64	100
	Прочие выплаты	212	руб.			100
	Начисления на выплаты по оплате труда	213	руб.	32098,86	32098,86	100
	Оплата работ, услуг, всего из них:	220	руб.	0,00	0,00	100
	Услуги связи	221	руб.			100
	Транспортные услуги	222	руб.	0,00	0,00	100
	Коммунальные услуги	223	руб.			100
	Арендная плата за пользование имуществом	224	руб.			
	Работы, услуги по содержанию имущества	225	руб.			100
	Прочие работы, услуги	226	руб.			100
	Безвозмездные перечисления организациям, всего из них:	240	руб.			
	Безвозмездные перечисления государственным и муниципальным организациям	241	руб.			
	Социальное обеспечение, всего из них:	260	руб.			
	Пособия по социальной помощи населению	262	руб.			
	Пенсии, пособия, выплачиваемые организациями сектора государственного управления	263	руб.			
	Прочие расходы	290	руб.			100
	Поступление нефинансовых активов, всего из них:	300	руб.	0,00	0,00	100
	Увеличение стоимости основных средств	310	руб.			100
	Увеличение стоимости нематериальных активов	320	руб.			
	Увеличение стоимости непроизведенных активов	330	руб.			
	Увеличение стоимости материальных запасов	340	руб.			100
	Поступление финансовых активов, всего из них:	500	руб.			
	Увеличение стоимости ценных бумаг, кроме акций и иных форм участия в капитале	520	руб.			
	Увеличение стоимости акций и иных форм участия в капитале	530	руб.			
6	Выплаты за счет поступлений от иной приносящей доход деятельности, всего в том числе:		руб.	3897097,10	3897097,10	100
	Оплата труда и начисления на выплаты по оплате труда, всего из них:	210	руб.	1871900,39	1871900,39	
	Заработная плата	211	руб.	1404414,16	1404414,16	
	Прочие выплаты	212	руб.	64002,20	64002,20	
	Начисления на выплаты по оплате труда	213	руб.	403484,03	403484,03	
	Оплата работ, услуг, всего из них:	220	руб.	335844,10	335844,10	100
	Услуги связи	221	руб.	21000,00	21000,00	
	Транспортные услуги	222	руб.			
	Коммунальные услуги	223	руб.	0,00	0,00	0

№ п/п	Наименование показателя	Код операции сектора государственного управления	Ед. измерения	за отчетный 2018 год		исполнение по отношению к плану, в %
				плановое значение	кассовое исполнение	
1	2	3	4	5	6	7
	Арендная плата за пользование имуществом	224	руб.			
	Работы, услуги по содержанию имущества	225	руб.	55000,00	55000,00	100
	Прочие работы, услуги	226	руб.	259844,10	259844,10	100
	Безвозмездные перечисления организациям, всего	240	руб.			
	из них:					
	Безвозмездные перечисления государственным и муниципальным организациям	241	руб.			
	Социальное обеспечение, всего	260	руб.			
	из них:					
	Пособия по социальной помощи населению	262	руб.			
	Пенсии, пособия, выплачиваемые организациями сектора государственного управления	263	руб.			
	Прочие расходы	290	руб.	3685,45	3685,45	
	Поступление нефинансовых активов, всего	300	руб.	1685667,16	1685667,16	
	из них:					
	Увеличение стоимости основных средств	310	руб.	859855,56	859855,56	
	Увеличение стоимости нематериальных активов	320	руб.			
	Увеличение стоимости непроизведенных активов	330	руб.			
	Увеличение стоимости материальных запасов	340	руб.	825811,60	825811,60	
	Поступление финансовых активов, всего	500	руб.			
	из них:					
	Увеличение стоимости ценных бумаг, кроме акций и иных форм участия в капитале	520	руб.			
	Увеличение стоимости акций и иных форм участия в капитале	530	руб.			
2.11. Информация о финансовом обеспечении деятельности, связанной с выполнением работ или оказанием услуг, в соответствии с обязательствами перед страховщиком по обязательному социальному страхованию (1)						
1	Объем финансового обеспечения деятельности, в связи с выполнением работ или оказанием услуг, в соответствии с обязательствами перед страховщиком по обязательному социальному страхованию	x	руб.			
2.12. Данные о прибыли (убытках) (1)						
1	Общая сумма прибыли (убытков) после налогообложения в отчетном периоде, образовавшейся (образовавшихся) в связи с оказанием учреждением частично платных и полностью платных услуг (работ) ("+" чистая прибыль, "-" убыток)	x	руб.			
2.13. Кассовое исполнение бюджетной сметы и лимитов бюджетных обязательств учреждения (3)						
1	Заработная плата	211	руб.			
2	Прочие выплаты	212	руб.			
3	Начисления на выплаты по оплате труда	213	руб.			
4	Услуги связи	221	руб.			
5	Транспортные услуги	222	руб.			
6	Коммунальные услуги	223	руб.			
7	Арендная плата за пользование имуществом	224	руб.			
8	Услуги по содержанию имущества	225	руб.			
9	Прочие услуги	226	руб.			
10	Пособия по социальной помощи населению	262	руб.			
11	Прочие расходы	290	руб.			
12	Увеличение стоимости основных средств	310	руб.			
13	Увеличение стоимости материальных запасов	340	руб.			

Раздел III. Об использовании имущества, закрепленного за учреждением

№ п/п	Наименование показателя	Ед. измерения	на начало отчетного периода	на конец отчетного периода
1	2	3	4	5
3.1. Общая балансовая (остаточная) стоимость недвижимого имущества учреждения				
3.1.1.	Общая балансовая стоимость недвижимого имущества, находящегося у учреждения на праве оперативного управления:			
	- первоначальная стоимость	руб.	8905526,36	8905526,36
	- остаточная стоимость	руб.	3484657,95	3117348,39
3.1.2.	Общая балансовая стоимость недвижимого имущества, находящегося у учреждения на праве оперативного управления, и переданного в аренду			
	- первоначальная стоимость	руб.	914619,3	914619,3
	- остаточная стоимость	руб.	448725,49	369781,87
3.1.3.	Общая балансовая стоимость недвижимого имущества, находящегося у учреждения на праве оперативного управления, и переданного в безвозмездное пользование			
	- первоначальная стоимость	руб.	0	0
	- остаточная стоимость	руб.	0	0
3.2. Общая балансовая (остаточная) стоимость движимого имущества учреждения				
3.2.1.	Общая балансовая стоимость движимого имущества, находящегося у учреждения на праве оперативного управления			
	- первоначальная стоимость	руб.	2657750,7	3236567,85
	- остаточная стоимость	руб.	1027945,76	787715,6
3.2.2.	Общая балансовая стоимость движимого имущества, находящегося у учреждения на праве оперативного управления, и переданного в аренду			
	- первоначальная стоимость	руб.		
	- остаточная стоимость	руб.		
3.2.3.	Общая балансовая стоимость движимого имущества, находящегося у учреждения на праве оперативного управления, и переданного в безвозмездное пользование			
	- первоначальная стоимость	руб.		
	- остаточная стоимость	руб.		
3.2.4.	Балансовая стоимость особо ценного движимого имущества, находящегося у учреждения на праве оперативного управления (2)			
	- первоначальная стоимость	руб.	2174680,51	2126311,26
	- остаточная стоимость	руб.	1027945,76	787715,6
3.3.	Общая площадь объектов недвижимого имущества, находящегося у учреждения на праве оперативного управления	кв.м.	462,9	462,9
	в том числе:			
1.	здания	кв. м.	462,9	462,9
2.	сооружения	кв. м.		
3.	помещения	кв. м.	0	0
3.4.	Общая площадь объектов недвижимого имущества, находящегося у учреждения на праве оперативного управления, и переданного в аренду	кв.м.		
	в том числе:			
1.	здания	кв. м.	51,6	51,6
2.	сооружения	кв. м.		
3.	помещения	кв. м.		
3.5.	Общая площадь объектов недвижимого имущества, находящегося у учреждения на праве оперативного управления, и переданного в безвозмездное пользование	кв.м.	0	0
	в том числе:			
1.	здания	кв. м.		
2.	сооружения	кв. м.		
3.	помещения	кв. м.	0	0
3.6.	Общая площадь земельных участков, находящихся у учреждения в постоянном бессрочном пользовании	га.	0,4010	0,4010
3.7.	Общее количество недвижимого имущества, находящегося у учреждения на праве оперативного управления	шт.	2	2
	в том числе:			
1.	здания	шт.	2	2
2.	сооружения	шт.		
3.	помещения	шт.	0	0
3.8.	Объем средств, полученных от распоряжения в установленном порядке имуществом, находящимся на праве оперативного управления	руб.	48297,6	
3.9.	Неиспользуемое недвижимое имущество учреждения			
1.	Наименование и характеристика неиспользуемого недвижимого имущества			
2.	Балансовая (остаточная) стоимость	руб.		
3.	Общая площадь неиспользованного имущества	кв.м.		
4.	Предложения руководителя учреждения по дальнейшему использованию недвижимого имущества			
3.10.	Общая балансовая (остаточная) стоимость имущества, приобретенного учреждением (2)	тыс. руб.	483070,19	1110256,59

№ п/п	Наименование показателя	Ед. измерения	на начало отчетного периода	на конец отчетного периода
1	2	3	4	5
	в том числе			
3.10.1	Общая балансовая (остаточная) стоимость недвижимого имущества, приобретенного учреждением в отчетном году за счет средств, выделенных министерством учреждению на указанные цели	тыс. руб.	0	0
3.10.2	Общая балансовая (остаточная) стоимость недвижимого имущества, приобретенного учреждением в отчетном году за счет доходов, полученных от платных услуг и иной приносящей доход деятельности	тыс. руб.	0	0

- (1) - подразделы (пункты) дополнительно, включаемые в состав отчета государственных автономных учреждений
(2) - подразделы (пункты) дополнительно, включаемые в состав отчета государственных бюджетных и автономных учреждений
(3) - подразделы дополнительно, включаемые в состав отчета казенного учреждения


Руководитель учреждения


"29" декабря 2018 год


Главный бухгалтер учреждения

"29" декабря 2018 год

Исполнитель (Ф.И.О., телефон)


О.Б. Искоростинская
расшифровка подписи


Т.Ю. Федорова
расшифровка подписи


В.К. Гаврикова (83955059834)